

マイページご利用方法

マイページ初回ログイン時にはお客様番号とメールアドレスが必要です。
事前にご準備をお願いいたします。



マイページとは

マイページはテレビ、インターネット、ケーブルプラス電話、ケーブルライン、ケーブルプラスでんき、ケーブルスマホサービスのご契約者さまがご利用できるお客様専用サイトです。

マイページでできること

■ご利用料金の確認

毎月のご請求金額の確認ができます。※印刷、領収書のダウンロードも可能です。

■ケーブルスマホ照会・申込

ご利用状況の確認ができます。

■インボイス明細書

インボイス明細書の確認、ダウンロードができます。

■受付履歴表示

マイページのご利用履歴が確認できます。

■会員情報表示／変更

アカウント ID の確認、ニックネーム・メールアドレスの変更ができます。

ご利用開始（初回会員登録）について

初回会員登録

事前に送付しておりますマイページ運用開始のDMもしくは「マイページ登録証」を事前にご準備ください。

<DMサンプル>

ケーブルテレビウINKは
蔭の街に密着して
地域の皆様に快適なITライフを
提供しています



1 2 3 4 5 6 7 8 9 0

紙からWEBへ
契約内容や利用料をカンタンに確認できる
WEB マイページ
サービスがはじまりました！
いつでも どこでも カンタン

【発行人・運付先】
蔭ケーブルビジョン株式会社
(ケーブルテレビウINK)
〒335-0004 埼玉県蕨市中央6-5-34
ホームページ <https://www.catvwink.co.jp/>

◆お申し込み・お問い合わせ先(受付時間: 9:30~17:30)
0120-433-454

【重要】「マイページ」ご利用方法及びご利用明細書(紙)有料化について、中面をご確認ください。

料金別納郵便

重要

<登録書サンプル>

発行年月日 2025年11月8日


335-0004
蕨市中央6-5-34
メディアフロントビル2F
蔭 太郎 様

マイページ登録書 (本人確認情報)

拝啓 ますますご清栄のこととお喜び申し上げます。
この度は、弊社サービスをお申込みいただきまして誠にありがとうございます。
お客様のマイページ登録内容について下記の通りご案内申し上げます。
ご不明な点等ございましたら、下記お問い合わせ先までご連絡ください。

敬 具

◆マイページログインアドレス
<https://mypage-catv.com/wink/>
スマートフォンをご利用の場合はQRコードからアクセスください。



【ご留意事項】
※ 本書の取扱には十分ご注意ください
※ 万が一本書を紛失した場合は、下記お問い合わせ先までご連絡ください。
※ マイページのご利用には「メールアドレス」が必要です。
事前にメールアドレスをご準備いただき、マイページの登録手続きをお願いいたします。

◆マイページ本人確認情報

お客様番号 : 0000099991
電話番号 : 0484443333
お名前(カナ) : ワラビ タロウ

◆お問い合わせ先
蔭ケーブルビジョン株式会社「ウINK」
335-0004
埼玉県蕨市中央6-5-34
電話 0120-433-454
受付時間 9:30~17:30

初回会員登録（仮登録）

マイページのログイン画面（<https://mypage-catv.com/wink/>）が表示されたら、
「はじめてログインされる方」をクリックし、アカウントを作成します。



Wink

USER LOGIN
会員ログイン

アカウントID

パスワード

※パスワードは定期的に変更されることをお勧めします。パスワードのご変更はログイン後に実施できます。
※アカウントID、パスワードをお忘れの方は、下記リンクよりリマインダ機能をご使用下さい。

ログイン

① アカウントIDをお忘れの方 ② パスワードをお忘れの方 ③ はじめてログインされる方

初回会員登録（仮登録）

初回会員登録画面にて「お客様番号」、「電話番号」、「お名前（カナ）」を入力し、「認証」をクリックします。

※「電話番号」、「お名前（カナ）」については弊社ご登録の電話番号、ご契約者様のカナ氏名を入力してください。

Wink

A A

AUTHENTICATION
初回会員登録

1 2 3 4 5 6
認証情報 初期情報 確認 仮登録 メール受信確認 登録完了

マイページをご利用いただく上でご本人確認が必要となります。
ご契約時の情報をご入力してください。

お客様番号 *

電話番号 * - -

お名前（カナ） *

ログイン画面へ 認証

初回会員登録（仮登録）

「アカウントID」を入力し、「IDチェック」をクリックします。

「OK」と表示されたら、「パスワード」、「メールアドレス」、「ニックネーム」を入力し、「確認する」をクリックします。

AUTHENTICATION

初回会員登録

1

2

3

4

5

6

認証情報

初期情報

確認

仮登録

メール受領確認

登録完了

ご希望のアカウントIDとパスワードを入力してください。ご入力後使用可能なIDであるかチェックしてください。
また、本登録用のURLを通知するメールアドレスを入力してください。

アカウントID

*

IDチェック

OK

※アカウントID要件：半角英数字5～30文字、大文字/小文字は同扱い

パスワード

*

※パスワード要件：半角英数字8～16文字、英数字混在、大文字/小文字は別扱い

パスワード（確認用）

*

メールアドレス

*

メールアドレス（確認用）

*

ニックネーム

*

認証画面へ戻る

確認する

初回会員登録（仮登録）

入力内容を確認し、問題なければ「仮登録する」をクリックします。

AUTHENTICATION

初回会員登録

1

2

3

4

5

6

認証情報

初期情報

確認

仮登録

メール受領確認

登録完了

入力内容を確認し、間違いなければ仮登録を実施してください。

アカウントID

パスワード

●●●●●●●●

メールアドレス

ニックネーム

ウインク 太郎

※ 本登録に必要なメールが届かない可能性があるため、以下をご確認のうえ、仮登録を行ってください。
1. ドメイン指定受信を行っている場合は、warabi.ne.jp を受信できるように設定をしてください。
2. その他、迷惑メール対策をされている場合についても、本登録用メールを受信できるようにご対応をお願いします。

入力画面に戻る

仮登録する

初回会員登録（仮登録）

仮登録は完了になります。

※本登録用のメールが届かない、登録内容を修正したい場合は初回登録ページより再度仮登録をお願いします。

AUTHENTICATION

初回会員登録

1

2

3

4

5

6

認証情報

初期情報

確認

仮登録

メール受領確認

登録完了

仮登録が完了しました。

入力いただいたメールアドレス宛てに、本登録を行うためのURLをメール送付いたしました。
メールのURLより本登録画面へ進んでいただき、アカウントの本登録を実施してください。

TOP画面へ

初回会員登録（本登録）

仮登録時に入力いただいたメールアドレス宛に本登録を行うためのメールが届きます。
本登録用のURLをクリックし、本登録を行います。

仮登録受付完了



mypage@warabi.ne.jp
宛先

ウインク 太郎 様

マイページの仮登録を受け付けました。
マイページのご利用には、以下の URL より本登録手続きを行ってください。

■受付日時:2025 年 10 月 04 日 17 時 25 分

■本登録手続き URL

<https://mypage-catv.com/wink//>

※このメールアドレスは送信専用です
こちらのアドレスには返信できませんのでご了承ください

初回会員登録（本登録）

仮登録時に設定した「パスワード」を入力し、「本登録する」をクリックします。

AUTHENTICATION

初回会員登録

1

2

3

4

5

6

認証情報

初期情報

確認

仮登録

メール受領確認

登録完了

仮登録時に設定したパスワードを入力してください。

パスワード（確認用）

*

.....

本登録する

初回会員登録（本登録）

「本登録が完了しました」と表示されたら本登録は完了です。

※「そのままログイン」をクリックするとマイページにログインできます。

AUTHENTICATION

初回会員登録

1

2

3

4

5

6

認証情報

初期情報

確認

仮登録

メール受領確認

登録完了

本登録が完了しました。

このままログインされる場合は、ログイン画面へ進んでください。

TOP画面へ

そのままログイン

ログイン方法について

マイページのログイン

マイページのログイン画面（<https://mypage-catv.com/wink/>）が表示されたら、初回会員登録で設定した「アカウントID」と「パスワード」を入力し、ログインしてください。



Wink

USER LOGIN

会員ログイン

アカウントID

パスワード

※パスワードは定期的に変更されることをお勧めします。パスワードのご変更はログイン後に実施できます。
※アカウントID、パスワードをお忘れの方は、下記リンクよりリマインダ機能をご使用下さい。

ログイン

① アカウントIDをお忘れの方 ② パスワードをお忘れの方 ③ はじめてログインされる方

ご利用料金について

マイページのトップ画面にて「ご利用料金」をクリックすると、ご利用料金の確認ができます。



ご利用料金

ご利用料金の画面でご請求金額を確認できます。
金額の内訳を確認したい場合は「詳細」をクリックしてください。

**ご利用料金**
CHARGE FOR USE

請求料金一覧

2025年9月ご請求分

その他	¥	21,087	詳細
-----	---	--------	--------------------

2025年8月ご請求分

その他	¥	21,087	詳細
-----	---	--------	--------------------

[サービス一覧](#)[領収書出力](#)

[ホームへ戻る](#)

ご利用料金

請求料金の明細を確認してください。

 **ご利用料金**
CHARGE FOR USE

2025年9月 請求料金明細

請求年月	2025年9月	請求金額 (税込)	¥ 21,087
決済方法	その他		

ご利用サービス	ご利用期間	金額 (税込)
デラックス 4 K	2025/10/01～2025/10/31	¥ 6,050
C + 4 K (デラックスプラチナ)	2025/10/01～2025/10/31	¥ 10,340
東映チャンネルHD視聴料	2025/09/01～2025/09/30	¥ 1,650
ひかり 1 G	2025/10/01～2025/10/31	¥ 6,380
でんきトリプル割 3 0 0	2025/07/01～2025/07/31	¥ -330
集合 2 年特約割引【ひかり 1 G】	2025/10/01～2025/10/31	¥ -2,090
ケーブルプラス電話特別割引	2025/08/01～2025/08/31	¥ -913

[一覧へ戻る](#)[印刷する](#)

ご利用料金（領収書の出力）

ご利用料金の画面で領収書の印刷・ダウンロードができます。

領収書を出力する場合は「領収書出力」をクリックしてください。

出力したい入金月を選択し、「領収書出力」をクリックすると印刷できます。

ご利用料金
CHARGE FOR USE

請求料金一覧

2025年9月ご請求分

その他	¥	21,087	詳細
-----	---	--------	----

2025年8月ご請求分

その他	¥	21,087	詳細
-----	---	--------	----

サービス一覧 領収書出力

ホームへ戻る

領収書出力
RECEIPT PRINTING

年月

領収書出力

2026年02月
2026年01月
2025年12月
2025年11月
2025年10月
2025年09月
2025年08月
2025年07月
2025年06月
2025年05月
2025年04月
2025年03月
2025年02月

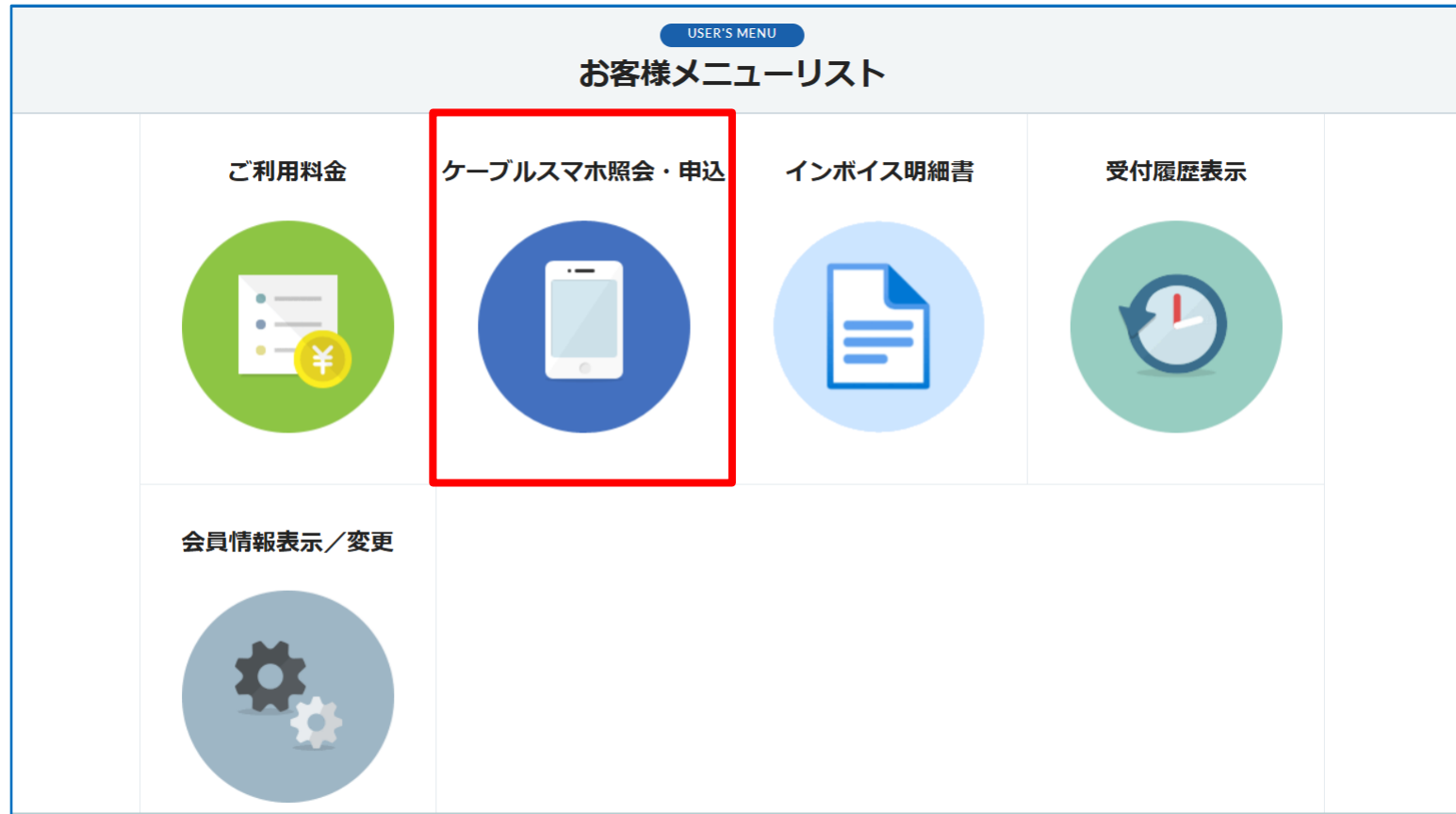
※領収書出力は1か月分につき1回までとなります。一度出力した年月分の領収書は発行できません。

ケーブルスマホ照会・申込について

ケーブルスマホ照会・申込

マイページのトップ画面にて「ケーブルスマホ照会・申込」をクリックします。

※ケーブルスマホをご契約いただいているお客様のみアイコンが表示されます。



ケーブルスマホ照会・申込

ケーブルスマホのご契約が複数ある場合は、電話番号選択画面が表示されます。
プルダウンで電話番号を選択して「電話番号決定」をクリックしてください。



電話番号選択
PHONE NUMBER SELECT

電話番号選択

* -----

電話番号を決定

ホームへ戻る

ケーブルスマホ照会・申込

ケーブルスマホの契約状況、通話明細、クーポンの追加購入ができます。

※ケーブルスマホの画面からマイページに戻るには**ブラウザの戻るボタン**をご利用ください。



ようこそ、さん

ケーブルスマホご利用情報

1GBプラン

情報更新日時: 2025/10/19
総残量 2,000MB

回線番号:

有効期限	2025年10月31日	1,000MB
有効期限	2025年11月30日	1,000MB

通話明細参照

通信明細

高速通信 ON/OFF

クーポン購入

※ご契約プランの変更・オプション追加・解除は下記、お問い合わせ先へご連絡ください。

TEL: **0120-433-454**
受付時間: 9:30 ~ 17:30 (年中無休)
メール: wink@catvwink.co.jp

インボイス明細書について

インボイス明細書の確認

マイページのトップ画面にて「インボイス明細書」をクリックすると、インボイス明細書の確認とダウンロードができます。



インボイス明細書のダウンロード

ダウンロードする場合は、「詳細」をクリックしてください。

 インボイス明細一覧

ダウンロード

  ... 

 インボイス明細書(2025年9月お支払い分).pdf
[ファイルを開く](#)

もっと見る

インボイス明細一覧

2025年9月

振替 (***) ()	¥ 52,221	詳細
--------------	----------	--------------------

2025年8月

振替 (***) ()	¥ 53,756	詳細
--------------	----------	--------------------

2025年7月

振替 (***) ()	¥ 51,657	詳細
--------------	----------	--------------------

受付履歴表示について

受付履歴の確認

マイページのトップ画面にて「受付履歴表示」をクリックすると、過去の受付履歴が参照できます。



会員情報の表示／編集について

マイページのトップ画面にて「会員情報表示／変更」をクリックすると、ニックネーム、メールアドレスの変更ができます。



会員情報の確認

現在登録中の情報が表示されます。編集する場合は「編集」をクリックします。

**会員情報表示**
MEMBER INFORMATION

現在登録中の情報をご確認ください。
内容を更新する場合は、「編集」を押してください。

アカウントID	<input type="text"/>
ニックネーム	<input type="text"/>
メールアドレス	<input type="text"/>

戻る

編集

変更したい「ニックネーム」、または「メールアドレス」を入力し、「確認」をクリックします。

 **会員情報変更**
MODIFY MEMBER INFORMATION

変更したい項目をご入力ください。
メールアドレスを変更する場合は、確認のため、メールアドレス確認用欄に同じ内容をご入力ください

アカウントID

ニックネーム

* ウィンク 次郎

メールアドレス

*

※メールアドレスを入力してください

メールアドレス (確認用)

*

※コピー & ペーストは行えません。

戻る

確認

変更内容に間違いがないことを確認し、「送信する」をクリックします。

 **会員情報変更**
MODIFY MEMBER INFORMATION

以下の内容をご確認いただき、
お間違いがなければ「送信する」を押してください。

アカウントID	<input type="text"/>
ニックネーム	ウインク 次郎
メールアドレス	<input type="text"/>

マイページアカウント情報変更完了のメールが届きます。



ニックネームは画面右上に表示されます。



アカウントID、パスワードの変更について

アカウントID、パスワードの変更

ログイン後、画面右上のマークをクリックし、「ID・パスワード変更」を選択します。



アカウントID、パスワードの変更

アカウントIDを変更する場合は、「アカウントID変更」にチェックを入れ、「新しいアカウントID」を入力して「IDチェック」をクリックします。「OK」と表示されたら「変更する」をクリックしてください。

ID・PASSWORD

ID・パスワード変更

1

2

入力

変更完了

☒ アカウントID変更

現在のアカウントID

新しいアカウントID

*

IDチェック

OK

※半角英数字5～30字、大文字/小文字は同扱い

※アカウントIDを一度変更すると、変更前のIDには戻せなくなりますのでご注意ください。

☐ パスワード変更

現在のパスワード

*

新しいパスワード

*

※半角英数字8～16字、英数字混在、大文字/小文字は別扱い

新しいパスワード（確認用）

*

キャンセル

変更する

アカウントID、パスワードの変更

パスワードを変更する場合は「パスワード変更」にチェックを入れ、「現在のパスワード」と「新しいパスワード」を入力して「変更する」をクリックしてください。

ID・PASSWORD

ID・パスワード変更

1

2

入力

変更完了

☐ アカウントID変更

現在のアカウントID

新しいアカウントID

*

IDチェック

※半角英数字5～30字、大文字/小文字は同扱い

※アカウントIDを一度変更すると、変更前のIDには戻せなくなりますのでご注意ください。

☒ パスワード変更

現在のパスワード

新しいパスワード

*

※半角英数字8～16字、英数字混在、大文字/小文字は別扱い

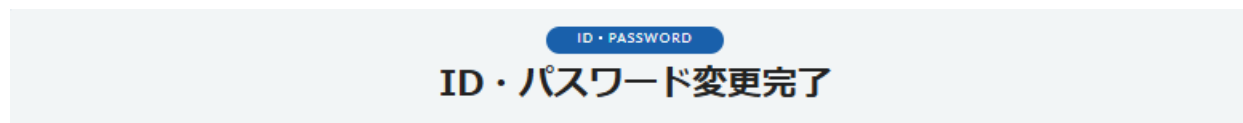
新しいパスワード（確認用）

キャンセル

変更する

アカウントID、パスワードの変更

変更完了のメールが送信されますので確認して終了してください。



ID・パスワードの変更が完了しました。

TOP画面へ戻る